

Spelmateriaal Horen, Zien en Schrijven

Dit spelmateriaal hoort bij de werkboekjes van het NT2-startprogramma Horen, Zien en Schrijven. Er zijn vier sets met spelmateriaal, afgedrukt op gekleurd karton:

- Blauw voor cursus 1: werkboekje 1 t/m 8
- Geel voor cursus 2: werkboekje 9 t/m 16
- Rood voor cursus 3: werkboekje 17 t/m 24
- Groen voor cursus 4: werkboekje 25 t/m 32.

Van iedere kleur zijn er twee varianten: de donkerste kleur bevat spelmateriaal waarin *zelfstandig naamwoorden*, *voorzetsels* en *bijvoeglijk naamwoorden* centraal staan. De lichtere kleur bevat spelbladen waarin de *werkwoorden* centraal staan.

Op de achterkant van ieder spelblad staat bij welk werkboekje het blad hoort (bijv: deel 3 hoort bij werkboekje 3) en om welk spel het gaat (spel 1, spel 2 of spel 3).







De bedoeling is dat u dit spelmateriaal losknipt en verdeelt in kleine kaartjes. Met die spelkaartjes kunnen de leerlingen spelletjes spelen, zoals Memory en Domino. Opdrachten en suggesties staan in de Handleiding. In de werkboekjes geeft een plaatje met twee muizen aan wanneer leerlingen met dit spelmateriaal moeten werken.

Wij adviseren u de losse kaartjes op te bergen in handzame doosjes, bijvoorbeeld een doosje per werkboekje. Bij ieder werkboekje horen minimaal 2 spellen (zelfstandig naamwoord en werkwoord), maximaal 4.


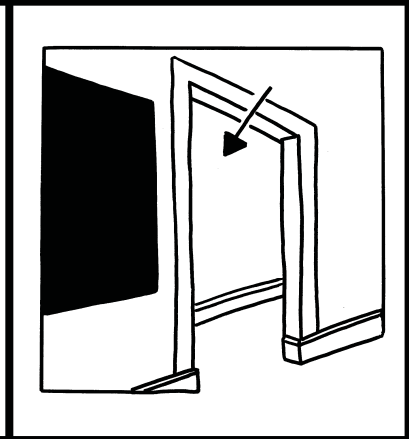





Bent u een kaartje kwijt? Op de HZS-leerkracht-cd vindt u alle spelbladen terug, zodat u zelf een kaartje kunt bijmaken.

Succes!

spel 1 - blad 1



spel 1 - blad 2





**de
kring**

**het
meisje**

**de
schooltas**



**de
prullenbak**

**het
schrift**

**de
vloer**



**het
afval**

**de
bel**

**de
gang**






**de
hoek**

**de
jongen**




**het
kastje**



spel 3 - blad 1



spel 3 - blad 2





<p>De muis zit in de doos.</p>	<p>De muis zit tussen de doos en de muur.</p>	<p>De muis zit op de doos.</p>
<p>De muis zit onder de doos.</p>		<p>De muis zit voor de doos.</p>
<p>De muis zit naast de doos.</p>	<p>De muis zit achter de doos.</p>	

